



GOBIERNO DEL
ESTADO DE CHIAPAS

2.1.1.2.0.910 CONSEJERIA JURIDICA DEL GOBERNADOR

CUENTA PÚBLICA

INFORMACIÓN PRESUPUESTAL

2do. TRIMESTRE EJERCICIO 2020

SISTEMA CONTABLE 2020

ESTADO ANALÍTICO DE INGRESOS

DEL 1o. DE ENERO AL 30 DE JUNIO DE 2020

Fecha:

08/07/2020

RUBRO DE INGRESOS	INGRESO					DIFERENCIA
	ESTIMADO	AMPLIACIONES Y REDUCCIONES	MODIFICADO	DEVENGADO	RECAUDADO	(RECAUDADO - ESTIMADO)
Impuestos	0.00	0.00	0.00	0.00	0.00	0.00
Cuotas y Aportaciones de Seguridad Social	0.00	0.00	0.00	0.00	0.00	0.00
Contribuciones de Mejoras	0.00	0.00	0.00	0.00	0.00	0.00
Derechos	0.00	0.00	0.00	0.00	0.00	0.00
Productos	0.00	0.00	0.00	0.00	0.00	0.00
Aprovechamientos	0.00	0.00	0.00	0.00	0.00	0.00
Ingresos por Venta de Bienes, Prestación de Servicios y Otros Ingresos	0.00	0.00	0.00	0.00	0.00	0.00
Participaciones, Aportaciones, Convenios, Incentivos Derivados de la Colaboración Fiscal y Fondos Distintos de Aportaciones	0.00	0.00	0.00	0.00	0.00	0.00
Transferencias, Asignaciones, Subsidios y Subvenciones, y Pensiones y Jubilaciones	28,694,615.52	950,444.63	29,645,060.15	12,847,672.88	12,847,672.88	(15,846,942.64)
Ingresos Derivados de Financiamientos	0.00	0.00	0.00	0.00	0.00	0.00
Total	28,694,615.52	950,444.63	29,645,060.15	12,847,672.88	12,847,672.88	
Ingresos Excedentes						(15,846,942.64)

RUBRO DE INGRESOS	INGRESO					DIFERENCIA
	ESTIMADO	AMPLIACIONES Y REDUCCIONES	MODIFICADO	DEVENGADO	RECAUDADO	(RECAUDADO - ESTIMADO)
Ingresos del Poder Ejecutivo Federal o Estatal y de los Municipios	0.00	0.00	0.00	0.00	0.00	0.00
Impuestos	0.00	0.00	0.00	0.00	0.00	0.00
Cuotas y Aportaciones de Seguridad Social	0.00	0.00	0.00	0.00	0.00	0.00
Contribuciones de Mejoras	0.00	0.00	0.00	0.00	0.00	0.00
Derechos	0.00	0.00	0.00	0.00	0.00	0.00
Productos	0.00	0.00	0.00	0.00	0.00	0.00
Aprovechamientos	0.00	0.00	0.00	0.00	0.00	0.00
Participaciones, Aportaciones, Convenios, Incentivos Derivados de la Colaboración Fiscal y Fondos Distintos de Aportaciones	0.00	0.00	0.00	0.00	0.00	0.00
Transferencias, Asignaciones, Subsidios y Subvenciones, y Pensiones y Jubilaciones	0.00	0.00	0.00	0.00	0.00	0.00
Ingresos de los Entes públicos de los Poderes Legislativo y Judicial, de los Órganos Autónomos y del Sector Paraestatal o Paramunicipal, así como de las Empresas Productivas del Estado	28,694,615.52	950,444.63	29,645,060.15	12,847,672.88	12,847,672.88	(15,846,942.64)
Cuotas y Aportaciones de Seguridad Social	0.00	0.00	0.00	0.00	0.00	0.00
Productos	0.00	0.00	0.00	0.00	0.00	0.00
Ingresos por Venta de Bienes, Prestación de Servicios y Otros Ingresos	0.00	0.00	0.00	0.00	0.00	0.00
Transferencias, Asignaciones, Subsidios y Subvenciones, y Pensiones y Jubilaciones	28,694,615.52	950,444.63	29,645,060.15	12,847,672.88	12,847,672.88	(15,846,942.64)
Ingresos Derivados de Financiamiento	0.00	0.00	0.00	0.00	0.00	0.00
Ingresos Derivados de Financiamientos	0.00	0.00	0.00	0.00	0.00	0.00
Total	28,694,615.52	950,444.63	29,645,060.15	12,847,672.88	12,847,672.88	
Ingresos Excedentes						(15,846,942.64)

Mtro. César Amín Aguilar Tejada

Consejero Jurídico del C. Gobernador

C.P. Cristóbal Domingo Bermúdez Navarro

Jefe de la Unidad de Apoyo Administrativo

"Bajo protesta de decir verdad declaramos que los Estados Financieros y sus notas, son razonablemente correctos y son responsabilidad del emisor".



GOBIERNO CONSTITUCIONAL DEL ESTADO DE CHIAPAS

CONSEJERÍA JURÍDICA DEL GOBERNADOR

SISTEMA CONTABLE 2020

ENDEUDAMIENTO NETO

DEL 1o. DE ENERO AL 30 DE JUNIO DE 2020

Página 1 de 1

Fecha:

08/07/2020


IDENTIFICACIÓN DE CRÉDITO O INSTRUMENTO	CONTRATACIÓN/COLOCACIÓN	AMORTIZACIÓN	ENDEUDAMIENTO NETO
CRÉDITOS BANCARIOS			

TOTAL CRÉDITOS BANCARIOS


OTROS INSTRUMENTOS DE DEUDA

NO APLICA

TOTAL OTROS INSTRUMENTOS DE DEUDA
TOTAL



Mtro. César Amin Aguilar Tejada
Consejero Jurídico del C. Gobernador



C.P. Cristóbal Domingo Bermúdez Navarro
Jefe de la Unidad de Apoyo Administrativo

"Bajo protesta de decir verdad declaramos que los Estados Financieros y sus notas, son razonablemente correctos y son responsabilidad del emisor".



GOBIERNO CONSTITUCIONAL DEL ESTADO DE CHIAPAS
CONSEJERÍA JURÍDICA DEL GOBERNADOR

SISTEMA CONTABLE 2020
INTERESES DE LA DEUDA
DEL 1o. DE ENERO AL 30 DE JUNIO DE 2020

Fecha: 08/07/2020
Página 1 de 1

IDENTIFICACIÓN DE CRÉDITO O INSTRUMENTO	DEVENGADO	PAGADO
CRÉDITOS BANCARIOS		


TOTAL DE INTERESES DE CRÉDITOS BANCARIOS


OTROS INSTRUMENTOS DE DEUDA

TOTAL DE INTERESES DE OTROS INSTRUMENTOS DE DEUDA

TOTAL

NO APLICA


Mtro. César Amín Aguilar Tejada
Consejero Jurídico del C. Gobernador


C.P. Cristóbal Domingo Bermúdez Navarro
Jefe de la Unidad de Apoyo Administrativo

"Bajo protesta de decir verdad declaramos que los Estados Financieros y sus notas, son razonablemente correctos y son responsabilidad del emisor".



GOBIERNO DEL ESTADO DE CHIAPAS

RAMO O DEPENDENCIA: Consejería Jurídica del Gobernador

ESTADO ANALÍTICO DEL EJERCICIO DEL PRESUPUESTO DE EGRESOS CLASIFICACIÓN POR OBJETO DEL GASTO
(CAPITULOS Y CONCEPTOS)
DEL 1 DE ENERO AL 30 DE JUNIO DE 2020

(Pesos)

RPA-1

APG	CG	DESCRIPCIÓN	PRESUPUESTO DE EGRESOS					SUBEJERCICIO
			APROBADO	AMPLIACIONES REDUCCIONES	MODIFICADO	DEVENGADO	PAGADO	
1000		Servicios Personales.	26,702,818.03	0.00	26,702,818.03	10,776,057.24	10,331,099.24	15,926,760.79
1100		Remuneraciones al Personal de Carácter Permanente.	10,402,147.92	-9,625.15	10,392,522.77	5,044,448.08	4,911,947.74	5,348,074.69
1300		Remuneraciones Adicionales y Especiales.	12,928,975.29	-7,086.00	12,921,889.29	4,420,781.82	4,108,324.16	8,501,107.47
1400		Seguridad Social.	1,149,758.82	16,711.15	1,166,469.97	478,800.34	478,800.34	687,669.63
1500		Otras Prestaciones Sociales y Económicas.	1,616,736.00	0.00	1,616,736.00	791,527.00	791,527.00	825,209.00
1700		Pago de Estímulos a Servidores Públicos.	605,200.00	0.00	605,200.00	40,500.00	40,500.00	564,700.00
2000		Materiales y Suministros.	843,820.11	-53,576.53	790,243.58	307,719.91	301,989.57	482,523.67
2100		Materiales de Administración, Emisión de Documentos y Artículos Oficiales.	409,120.11	-10,186.50	398,933.61	203,400.22	203,400.22	195,533.39
2200		Alimentos y Utensilios.	88,000.00	-18,432.13	69,567.87	23,438.89	17,708.55	46,128.98
2400		Materiales y Artículos de Construcción y de Reparación.	53,000.00	-53,000.00	0.00	0.00	0.00	0.00
2500		Productos Químicos, Farmacéuticos y de Laboratorio.	1,500.00	13,116.00	14,616.00	0.00	0.00	14,616.00
2600		Combustibles, Lubricantes y Aditivos.	175,000.00	8,849.76	183,849.76	54,277.83	54,277.83	129,571.93
2700		Vestuario, Blancos, Prendas de Protección y Artículos Deportivos.	1,200.00	0.00	1,200.00	0.00	0.00	1,200.00
2900		Herramientas, Refacciones y Accesorios Menores.	116,000.00	6,076.34	122,076.34	26,602.97	26,602.97	95,473.37
3000		Servicios Generales.	1,147,977.38	1,004,021.16	2,151,998.54	832,169.30	817,547.09	1,319,829.24
3100		Servicios Básicos.	21,000.00	0.00	21,000.00	3,306.74	3,306.74	17,693.26
3200		Servicios de Arrendamiento.	48,000.00	1,040,644.28	1,088,644.28	551,188.82	551,188.82	537,455.46
3300		Servicios Profesionales, Científicos, Técnicos y Otros Servicios.	40,000.00	-20,500.00	19,500.00	1,586.72	1,586.72	17,913.28
3400		Servicios Financieros, Bancarios y Comerciales.	15,500.00	2,300.00	17,800.00	16,800.00	16,800.00	1,000.00
3500		Servicios de Instalación, Reparación, Mantenimiento y Conservación.	219,416.19	-42,396.43	177,019.76	55,798.77	41,176.56	121,220.99
3700		Servicios de Traslado y Viáticos.	265,000.00	-26,514.69	238,485.31	54,935.34	54,935.34	183,549.97
3800		Servicios Oficiales.	3,000.00	0.00	3,000.00	0.00	0.00	3,000.00
3900		Otros Servicios Generales.	536,061.19	50,488.00	586,549.19	148,552.91	148,552.91	437,996.28
TOTAL DEL GASTO:			28,694,615.52	950,444.63	29,645,060.15	11,915,946.45	11,450,635.90	17,729,113.70



GOBIERNO DEL ESTADO DE CHIAPAS

RAMO O DEPENDENCIA: Consejería Jurídica del Gobernador

ESTADO ANALÍTICO DEL EJERCICIO DEL PRESUPUESTO DE EGRESOS CLASIFICACIÓN ECONÓMICA POR TIPO DE GASTO DEL 1 DE ENERO AL 30 DE JUNIO DE 2020

(Pesos)

RPA-2

CONCEPTO	PRESUPUESTO DE EGRESOS					SUBEJERCICIO
	APROBADO	AMPLIACIONES - REDUCCIONES	MODIFICADO	DEVENGADO	PAGADO	
GASTO CORRIENTE	28,694,615.52	950,444.63	29,645,060.15	11,915,946.45	11,450,635.90	17,729,113.70
GASTO DE CAPITAL	0.00	0.00	0.00	0.00	0.00	0.00
AMORTIZACIÓN DE LA DEUDA Y DISMINUCIÓN DE PASIVOS	0.00	0.00	0.00	0.00	0.00	0.00
PENSIONES Y JUBILACIONES	0.00	0.00	0.00	0.00	0.00	0.00
PARTICIPACIONES	0.00	0.00	0.00	0.00	0.00	0.00
TOTAL DEL GASTO:	28,694,615.52	950,444.63	29,645,060.15	11,915,946.45	11,450,635.90	17,729,113.70

[Handwritten signature and initials]



GOBIERNO CONSTITUCIONAL DEL ESTADO DE CHIAPAS
RAMO O DEPENDENCIA: Consejería Jurídica del Gobernador
ESTADO ANALÍTICO DEL EJERCICIO DEL PRESUPUESTO DE EGRESOS EN CLASIFICACIÓN
ADMINISTRATIVA/ORGANISMO
DEL 1 DE ENERO AL 30 DE JUNIO DE 2020

(Pesos)

RPA-3

CONCEPTO	PRESUPUESTO DE EGRESOS					SUB EJERCICIO
	APROBADO	AMPLIACIONES REDUCCIONES	MODIFICADO	DEVENGADO	PAGADO	
TOTAL	28,694,615.52	950,444.63	29,645,060.15	11,915,946.45	11,450,635.90	17,729,113.70
ENTIDADES PARAESTATALES Y FIDEICOMISOS NO EMPRESARIALES Y NO FINANCIEROS	28,694,615.52	950,444.63	29,645,060.15	11,915,946.45	11,450,635.90	17,729,113.70
Consejería Jurídica del Gobernador	28,694,615.52	950,444.63	29,645,060.15	11,915,946.45	11,450,635.90	17,729,113.70



GOBIERNO CONSTITUCIONAL DEL ESTADO DE CHIAPAS

RAMO O DEPENDENCIA: Consejería Jurídica del Gobernador

ESTADO ANALÍTICO DEL EJERCICIO DEL PRESUPUESTO DE EGRESOS EN CLASIFICACIÓN

ADMINISTRATIVA/PODERES

DEL 1 DE ENERO AL 30 DE JUNIO DE 2020

(Pesos)

RPA-4

CONCEPTO	PRESUPUESTO DE EGRESOS					SUB EJERCICIO
	APROBADO	AMPLIACIONES - REDUCCIONES	MODIFICADO	DEVENGADO	PAGADO	
PODER EJECUTIVO						NO APLICA
PODER LEGISLATIVO						NO APLICA
PODER JUDICIAL						NO APLICA
ORGANOS AUTONOMOS						NO APLICA



GOBIERNO CONSTITUCIONAL DEL ESTADO DE CHIAPAS

RAMO O DEPENDENCIA: Consejería Jurídica del Gobernador

ESTADO ANALÍTICO DEL EJERCICIO DEL PRESUPUESTO DE EGRESOS EN CLASIFICACIÓN ADMINISTRATIVA/ENTIDADES DEL 1 DE ENERO AL 30 DE JUNIO DE 2020

(Pesos)

RPA-5

CONCEPTO	PRESUPUESTO DE EGRESOS					
	APROBADO	AMPLIACIONES -REDUCCIONES	MODIFICADO	DEVENGADO	PAGADO	SUB EJERCICIO
TOTAL	28,694,615.52	950,444.63	29,645,060.15	11,915,946.45	11,450,635.90	17,729,113.70
ENTIDADES PARAESTATALES Y FIDEICOMISOS NO EMPRESARIALES Y NO FINANCIEROS	28,694,615.52	950,444.63	29,645,060.15	11,915,946.45	11,450,635.90	17,729,113.70
Consejería Jurídica del Gobernador	28,694,615.52	950,444.63	29,645,060.15	11,915,946.45	11,450,635.90	17,729,113.70
INSTITUCIONES PÚBLICAS DE SEGURIDAD SOCIAL	0.00	0.00	0.00	0.00	0.00	0.00
ENTIDADES PARAESTATALES EMPRESARIALES NO FINANCIERAS CON PARTICIPACION ESTATAL MAYORITARIA	0.00	0.00	0.00	0.00	0.00	0.00



GOBIERNO DEL ESTADO DE CHIAPAS

RAMO O DEPENDENCIA: Consejería Jurídica del Gobernador

ESTADO ANALÍTICO DEL EJERCICIO DEL PRESUPUESTO DE EGRESOS CLASIFICACIÓN FUNCIONAL (FINALIDAD Y FUNCIÓN)

DEL 1 DE ENERO AL 30 DE junio DE 2020

(Pesos)

RPA-6

FI	FU	CONCEPTO	EGRESOS				SUBEJERCICIO	
			APROBADO	AMPLIACIONES - REDUCCIONES	MODIFICADO	DEVENGADO		PAGADO
1	Gobierno		28,694,815.52	950,444.63	29,645,060.15	11,915,946.45	11,450,635.90	17,729,113.70
	1.3	Coordinación de la Política de Gobierno	28,694,815.52	950,444.63	29,645,060.15	11,915,946.45	11,450,635.90	17,729,113.70
TOTAL DEL GASTO:			28,694,815.52	950,444.63	29,645,060.15	11,915,946.45	11,450,635.90	17,729,113.70

4

X



GOBIERNO DEL ESTADO DE CHIAPAS
RAMO O DEPENDENCIA: Consejería Jurídica del Gobernador
GASTO POR CATEGORÍA PROGRAMÁTICA
DEL 1 DE ENERO AL 30 DE JUNIO DE 2020
 (Pesos)

RPA-7

CONCEPTO	PRESUPUESTO DE EGRESOS					
	APROBADO	AMPLIACIONES -REDUCCIONES	MODIFICADO	DEVENGADO	PAGADO	SUB EJERCICIO
Programas	28,894,815.52	950,444.63	29,645,060.15	11,915,946.45	11,450,635.90	17,729,113.70
Subsidios: Sector Social y Privado o Entidades Federativas y Municipios	0.00	0.00	0.00	0.00	0.00	0.00
Otros Subsidios	0.00	0.00	0.00	0.00	0.00	0.00
Sujetos a Reglas de Operación	0.00	0.00	0.00	0.00	0.00	0.00
Desempeño de las Funciones	28,894,815.52	950,444.63	29,645,060.15	11,915,946.45	11,450,635.90	17,729,113.70
Específicos	0.00	0.00	0.00	0.00	0.00	0.00
Funciones de las Fuerzas Armadas (Únicamente Gobierno Federal)	0.00	0.00	0.00	0.00	0.00	0.00
Planeación, seguimiento y evaluación de políticas públicas	0.00	0.00	0.00	0.00	0.00	0.00
Prestación de Servicios Públicos	28,894,815.52	950,444.63	29,645,060.15	11,915,946.45	11,450,635.90	17,729,113.70
Promoción y fomento	0.00	0.00	0.00	0.00	0.00	0.00
Provisión de Bienes Públicos	0.00	0.00	0.00	0.00	0.00	0.00
Proyectos de inversión	0.00	0.00	0.00	0.00	0.00	0.00
Regulación y supervisión	0.00	0.00	0.00	0.00	0.00	0.00
Administrativos y de Apoyo	0.00	0.00	0.00	0.00	0.00	0.00
Apoyo a la función pública y al mejoramiento de la gestión	0.00	0.00	0.00	0.00	0.00	0.00
Apoyo al proceso presupuestario y para mejorar la eficiencia institucional	0.00	0.00	0.00	0.00	0.00	0.00
Operaciones ajenas	0.00	0.00	0.00	0.00	0.00	0.00
Compromisos	0.00	0.00	0.00	0.00	0.00	0.00
Desastres Naturales	0.00	0.00	0.00	0.00	0.00	0.00
Obligaciones de cumplimiento de resolución jurisdiccional	0.00	0.00	0.00	0.00	0.00	0.00
Obligaciones	0.00	0.00	0.00	0.00	0.00	0.00
Aportaciones a fondos de estabilización	0.00	0.00	0.00	0.00	0.00	0.00
Aportaciones a fondos de inversión y reestructura de pensiones	0.00	0.00	0.00	0.00	0.00	0.00
Aportaciones a la seguridad social	0.00	0.00	0.00	0.00	0.00	0.00
Pensiones y jubilaciones	0.00	0.00	0.00	0.00	0.00	0.00
Programas de Gasto Federalizado (Gobierno Federal)	0.00	0.00	0.00	0.00	0.00	0.00
Gasto Federalizado	0.00	0.00	0.00	0.00	0.00	0.00
Participaciones a entidades federativas y municipios	0.00	0.00	0.00	0.00	0.00	0.00
Participaciones	0.00	0.00	0.00	0.00	0.00	0.00
Costo financiero, deuda o apoyos a deudores y ahorradores de la banca	0.00	0.00	0.00	0.00	0.00	0.00
Costo financiero	0.00	0.00	0.00	0.00	0.00	0.00
Adeudos de ejercicios fiscales anteriores	0.00	0.00	0.00	0.00	0.00	0.00
Adeudos de ejercicios fiscales anteriores	0.00	0.00	0.00	0.00	0.00	0.00
TOTAL DEL GASTO:	28,894,815.52	950,444.63	29,645,060.15	11,915,946.45	11,450,635.90	17,729,113.70

4

PROGRAMAS Y PROYECTOS DE INVERSIÓN
DEL 1 DE ENERO AL 30 DE JUNIO DEL 2020

PP	PROGRAMA PRESUPUESTARIO / PROYECTO ESTRATÉGICO	MUNICIPIO / COBERTURA	PRESUPUESTO DE EGRESOS				AVANCE % DEVENGADO/ MODIFICADO
			APROBADO	MODIFICADO	DEVENGADO	PAGADO	
	GRAN TOTAL		0.00	0.00	0.00	0.00	

NO APLICA

JEFE DE LA UNIDAD DE APOYO ADMINISTRATIVO



C.P. CRISTÓBAL DOMINGO BERMÚDEZ NAVARRO




Gobierno Constitucional del Estado de Chiapas
Consejería Jurídica del Gobernador

Sistema Contable 2020
Formato del Ejercicio y Destino de Gasto Federalizado y Reintegros

Del 1o. de Enero al 30 de Junio de 2020

Página 1 de 1
01/07/2020

Fecha:

Programa o Fondo	Destino de los Recursos	Ejercicio		Reintegro
		DEVENGADO	PAGADO	

NO APLICA


C.P. Cristóbal Domingo Bermúdez Navarro

Jefe de la Unidad de Apoyo Administrativo


C.P. Victoria Sánchez García

Jefe del Área de Recursos Financieros y Contabilidad

"Bajo protesta de decir verdad declaramos que los Estados Financieros y sus notas, son razonablemente correctos y son responsabilidad del emisor".

NOMBRE DEL ENTE PUBLICO : Consejería Jurídica del Gobernador


Estado Analítico del Ejercicio del Presupuesto de Egresos Detallado -- LDF 6a.

Clasificación por Objeto del Gasto (Capítulo y Concepto)

Del 1 de Enero al 30 de junio de 2020

(PESOS)

Concepto	Egresos					
	Aprobado	Ampliaciones / Reducciones	Modificado	Devengado	Pagado	Subejercicio
I. Gasto No Etiquetado	28,894,615.52	950,444.63	29,645,060.15	11,915,946.45	11,450,635.90	17,729,113.70
A. Servicios Personales.	26,702,818.03	0.00	26,702,818.03	10,776,057.24	10,331,099.24	15,926,760.79
a1) Remuneraciones al Personal de Carácter Permanente.	10,402,147.92	-9,625.15	10,392,522.77	5,044,448.08	4,911,947.74	5,348,074.09
a2) Remuneraciones al Personal de Carácter Transitorio.	0.00	0.00	0.00	0.00	0.00	0.00
a3) Remuneraciones Adicionales y Especiales.	12,928,975.29	-7,066.00	12,921,889.29	4,420,781.82	4,108,324.16	8,501,107.47
a4) Seguridad Social.	1,149,758.82	16,711.15	1,166,469.97	478,800.34	478,800.34	687,669.63
a5) Otras Prestaciones Sociales y Económicas.	1,616,736.00	0.00	1,616,736.00	791,527.00	791,527.00	825,209.00
a6) Previsiones.	0.00	0.00	0.00	0.00	0.00	0.00
a7) Pago de Estímulos a Servidores Públicos.	605,200.00	0.00	605,200.00	40,500.00	40,500.00	564,700.00
B. Materiales y Suministros.	843,820.11	-53,576.53	790,243.58	367,719.91	301,959.57	482,523.87
b1) Materiales de Administración, Emisión de Documentos y Artículos Oficiales.	409,120.11	-10,186.50	398,933.61	203,400.22	203,400.22	195,533.39
b2) Alimentos y Utensilios.	88,000.00	-18,432.13	69,567.87	23,438.89	17,708.55	46,128.98
b3) Materias Primas y Materiales de Producción y Comercialización	0.00	0.00	0.00	0.00	0.00	0.00
b4) Materiales y Artículos de Construcción y de Reparación.	53,000.00	-53,000.00	0.00	0.00	0.00	0.00
b5) Productos Químicos, Farmacéuticos y de Laboratorio.	1,500.00	13,116.00	14,616.00	0.00	0.00	14,616.00
b6) Combustibles, Lubricantes y Aditivos.	175,000.00	8,849.76	183,849.76	54,277.83	54,277.83	129,571.93
b7) Vestuario, Blancos, Prendas de Protección y Artículos Deportivos.	1,200.00	0.00	1,200.00	0.00	0.00	1,200.00
b8) Materiales y Suministros para Seguridad.	0.00	0.00	0.00	0.00	0.00	0.00
b9) Herramientas, Refacciones y Accesorios Menores.	118,000.00	6,076.34	122,076.34	26,602.97	26,602.97	95,473.37
C. Servicios Generales.	1,147,977.38	1,004,021.18	2,151,998.54	832,189.30	817,547.09	1,319,829.24
c1) Servicios Básicos.	21,000.00	0.00	21,000.00	3,306.74	3,306.74	17,693.26
c2) Servicios de Arrendamiento.	48,000.00	1,040,644.28	1,088,644.28	551,188.82	551,188.82	537,455.46
c3) Servicios Profesionales, Científicos, Técnicos y Otros Servicios.	40,000.00	-20,500.00	19,500.00	1,986.72	1,986.72	17,813.28
c4) Servicios Financieros, Bancarios y Comerciales.	15,500.00	2,300.00	17,800.00	16,800.00	16,800.00	1,000.00
c5) Servicios de Instalación, Reparación, Mantenimiento y Conservación.	219,416.19	-42,396.43	177,919.76	55,798.77	41,176.56	121,220.99
c6) Servicios de Comunicación Social y Publicidad.	0.00	0.00	0.00	0.00	0.00	0.00
c7) Servicios de Traslado y Viáticos.	265,000.00	-26,514.69	238,485.31	54,935.34	54,935.34	183,549.97
c8) Servicios Oficiales.	3,000.00	0.00	3,000.00	0.00	0.00	3,000.00
c9) Otros Servicios Generales.	536,061.19	50,468.00	586,549.19	148,552.91	148,552.91	437,996.28
D. Transferencias, Asignaciones, Subsidios y Otras Ayudas.	0.00	0.00	0.00	0.00	0.00	0.00
d1) Transferencias Internas y Asignaciones al Sector Público.	0.00	0.00	0.00	0.00	0.00	0.00
d2) Transferencias al Resto del Sector Público.	0.00	0.00	0.00	0.00	0.00	0.00
d3) Subsidios y Subvenciones.	0.00	0.00	0.00	0.00	0.00	0.00
d4) Ayudas Sociales.	0.00	0.00	0.00	0.00	0.00	0.00
d5) Pensiones y Jubilaciones.	0.00	0.00	0.00	0.00	0.00	0.00
d6) Transferencias a Fideicomisos, Mandatos y Otros Análogos.	0.00	0.00	0.00	0.00	0.00	0.00
d7) Transferencias a la Seguridad Social	0.00	0.00	0.00	0.00	0.00	0.00
d8) Donativos	0.00	0.00	0.00	0.00	0.00	0.00
d9) Transferencias al Exterior.	0.00	0.00	0.00	0.00	0.00	0.00
E. Bienes Muebles, Inmuebles e Intangibles.	0.00	0.00	0.00	0.00	0.00	0.00
e1) Mobiliario y Equipo de Administración.	0.00	0.00	0.00	0.00	0.00	0.00
e2) Mobiliario y Equipo Educativo y Recreativo.	0.00	0.00	0.00	0.00	0.00	0.00
e3) Equipo e Instrumental Médico y de Laboratorio.	0.00	0.00	0.00	0.00	0.00	0.00
e4) Vehículos y Equipo de Transporte.	0.00	0.00	0.00	0.00	0.00	0.00
e5) Equipo de Defensa y Seguridad.	0.00	0.00	0.00	0.00	0.00	0.00
e6) Maquinaria, Otros Equipos y Herramientas.	0.00	0.00	0.00	0.00	0.00	0.00
e7) Activos Biológicos.	0.00	0.00	0.00	0.00	0.00	0.00
e8) Bienes Inmuebles.	0.00	0.00	0.00	0.00	0.00	0.00
e9) Activos Intangibles.	0.00	0.00	0.00	0.00	0.00	0.00
F. Inversión Pública.	0.00	0.00	0.00	0.00	0.00	0.00
f1) Obra Pública en Bienes de Dominio Público.	0.00	0.00	0.00	0.00	0.00	0.00
f2) Obra Pública en Bienes Propios.	0.00	0.00	0.00	0.00	0.00	0.00
f3) Proyectos Productivos y Acciones de Fomento	0.00	0.00	0.00	0.00	0.00	0.00
G. Inversiones Financieras y Otras Provisiones.	0.00	0.00	0.00	0.00	0.00	0.00
g1) Inversiones para el Fomento de Actividades Productivas	0.00	0.00	0.00	0.00	0.00	0.00
g2) Acciones y Participaciones de Capital	0.00	0.00	0.00	0.00	0.00	0.00
g3) Compra de Títulos y Valores	0.00	0.00	0.00	0.00	0.00	0.00
g4) Concesión de Préstamos.	0.00	0.00	0.00	0.00	0.00	0.00
g5) Inversiones en Fideicomisos, Mandatos y Otros Análogos.	0.00	0.00	0.00	0.00	0.00	0.00
g6) Fideicomiso de Desastres Naturales (Informativo)	0.00	0.00	0.00	0.00	0.00	0.00
g7) Otras Inversiones Financieras	0.00	0.00	0.00	0.00	0.00	0.00
g8) Provisiones para Contingencias y Otras Erogaciones Especiales.	0.00	0.00	0.00	0.00	0.00	0.00
H. Participaciones y Aportaciones.	0.00	0.00	0.00	0.00	0.00	0.00
h1) Participaciones.	0.00	0.00	0.00	0.00	0.00	0.00
h2) Aportaciones.	0.00	0.00	0.00	0.00	0.00	0.00
h3) Convenios.	0.00	0.00	0.00	0.00	0.00	0.00
I. Deuda Pública.	0.00	0.00	0.00	0.00	0.00	0.00
i1) Amortización de la Deuda Pública.	0.00	0.00	0.00	0.00	0.00	0.00
i2) Intereses de la Deuda Pública.	0.00	0.00	0.00	0.00	0.00	0.00
i3) Comisiones de la Deuda Pública.	0.00	0.00	0.00	0.00	0.00	0.00
i4) Gastos de la Deuda Pública.	0.00	0.00	0.00	0.00	0.00	0.00
i5) Costo por Coberturas.	0.00	0.00	0.00	0.00	0.00	0.00
i6) Apoyos Financieros.	0.00	0.00	0.00	0.00	0.00	0.00
i7) Adeudos de Ejercicios Fiscales Anteriores (ADEFAS).	0.00	0.00	0.00	0.00	0.00	0.00
II. Gasto Etiquetado	0.00	0.00	0.00	0.00	0.00	0.00
A. Servicios Personales.	0.00	0.00	0.00	0.00	0.00	0.00
a1) Remuneraciones al Personal de Carácter Permanente.	0.00	0.00	0.00	0.00	0.00	0.00
a2) Remuneraciones al Personal de Carácter Transitorio.	0.00	0.00	0.00	0.00	0.00	0.00
a3) Remuneraciones Adicionales y Especiales.	0.00	0.00	0.00	0.00	0.00	0.00
a4) Seguridad Social.	0.00	0.00	0.00	0.00	0.00	0.00
a5) Otras Prestaciones Sociales y Económicas.	0.00	0.00	0.00	0.00	0.00	0.00
a6) Previsiones.	0.00	0.00	0.00	0.00	0.00	0.00
a7) Pago de Estímulos a Servidores Públicos.	0.00	0.00	0.00	0.00	0.00	0.00
B. Materiales y Suministros.	0.00	0.00	0.00	0.00	0.00	0.00
b1) Materiales de Administración, Emisión de Documentos y Artículos Oficiales.	0.00	0.00	0.00	0.00	0.00	0.00
b2) Alimentos y Utensilios.	0.00	0.00	0.00	0.00	0.00	0.00
b3) Materias Primas y Materiales de Producción y Comercialización	0.00	0.00	0.00	0.00	0.00	0.00
b4) Materiales y Artículos de Construcción y de Reparación.	0.00	0.00	0.00	0.00	0.00	0.00


P. Cristóbal Domingo Bermúdez Navarro
Jefe de la Unidad de Apoyo Administrativo

NOMBRE DEL ENTE PUBLICO : Consejería Jurídica del Gobernador

Estado Analítico del Ejercicio del Presupuesto de Egresos Detallado – LDF 6a.

Clasificación por Objeto del Gasto (Capítulo y Concepto)

Del 1 de Enero al 30 de junio de 2020

(PESOS)

Concepto	Egresos					
	Aprobado	Ampliaciones / Reducciones	Modificado	Devengado	Pegado	Subejercicio
b5) Productos Químicos, Farmacéuticos y de Laboratorio.	0.00	0.00	0.00	0.00	0.00	0.00
b6) Combustibles, Lubricantes y Aditivos.	0.00	0.00	0.00	0.00	0.00	0.00
b7) Vestuario, Blancos, Prendas de Protección y Artículos Deportivos.	0.00	0.00	0.00	0.00	0.00	0.00
b8) Materiales y Suministros para Seguridad.	0.00	0.00	0.00	0.00	0.00	0.00
b9) Herramientas, Refacciones y Accesorios Menores.	0.00	0.00	0.00	0.00	0.00	0.00
C. Servicios Generales.	0.00	0.00	0.00	0.00	0.00	0.00
c1) Servicios Básicos.	0.00	0.00	0.00	0.00	0.00	0.00
c2) Servicios de Arrendamiento.	0.00	0.00	0.00	0.00	0.00	0.00
c3) Servicios Profesionales, Científicos, Técnicos y Otros Servicios.	0.00	0.00	0.00	0.00	0.00	0.00
c4) Servicios Financieros, Bancarios y Comerciales.	0.00	0.00	0.00	0.00	0.00	0.00
c5) Servicios de Instalación, Reparación, Mantenimiento y Conservación.	0.00	0.00	0.00	0.00	0.00	0.00
c6) Servicios de Comunicación Social y Publicidad.	0.00	0.00	0.00	0.00	0.00	0.00
c7) Servicios de Traslado y Viáticos.	0.00	0.00	0.00	0.00	0.00	0.00
c8) Servicios Oficiales.	0.00	0.00	0.00	0.00	0.00	0.00
c9) Otros Servicios Generales.	0.00	0.00	0.00	0.00	0.00	0.00
D. Transferencias, Asignaciones, Subsidios y Otras Ayudas.	0.00	0.00	0.00	0.00	0.00	0.00
d1) Transferencias Internas y Asignaciones al Sector Público.	0.00	0.00	0.00	0.00	0.00	0.00
d2) Transferencias al Resto del Sector Público.	0.00	0.00	0.00	0.00	0.00	0.00
d3) Subsidios y Subvenciones.	0.00	0.00	0.00	0.00	0.00	0.00
d4) Ayudas Sociales.	0.00	0.00	0.00	0.00	0.00	0.00
d5) Pensiones y Jubilaciones.	0.00	0.00	0.00	0.00	0.00	0.00
d6) Transferencias a Fideicomisos, Mandatos y Otros Análogos.	0.00	0.00	0.00	0.00	0.00	0.00
d7) Transferencias a la Seguridad Social	0.00	0.00	0.00	0.00	0.00	0.00
d8) Donativos	0.00	0.00	0.00	0.00	0.00	0.00
d9) Transferencias al Exterior.	0.00	0.00	0.00	0.00	0.00	0.00
E. Bienes Muebles, Inmuebles e Intangibles.	0.00	0.00	0.00	0.00	0.00	0.00
e1) Mobiliario y Equipo de Administración.	0.00	0.00	0.00	0.00	0.00	0.00
e2) Mobiliario y Equipo Educativo y Recreativo.	0.00	0.00	0.00	0.00	0.00	0.00
e3) Equipo e Instrumental Médico y de Laboratorio.	0.00	0.00	0.00	0.00	0.00	0.00
e4) Vehículos y Equipo de Transporte.	0.00	0.00	0.00	0.00	0.00	0.00
e5) Equipo de Defensa y Seguridad.	0.00	0.00	0.00	0.00	0.00	0.00
e6) Maquinaria, Otros Equipos y Herramientas.	0.00	0.00	0.00	0.00	0.00	0.00
e7) Activos Biológicos.	0.00	0.00	0.00	0.00	0.00	0.00
e8) Bienes Inmuebles.	0.00	0.00	0.00	0.00	0.00	0.00
e9) Activos Intangibles.	0.00	0.00	0.00	0.00	0.00	0.00
F. Inversión Pública.	0.00	0.00	0.00	0.00	0.00	0.00
f1) Obra Pública en Bienes de Dominio Público.	0.00	0.00	0.00	0.00	0.00	0.00
f2) Obra Pública en Bienes Propios.	0.00	0.00	0.00	0.00	0.00	0.00
f3) Proyectos Productivos y Acciones de Fomento	0.00	0.00	0.00	0.00	0.00	0.00
G. Inversiones Financieras y Otras Provisiones.	0.00	0.00	0.00	0.00	0.00	0.00
g1) Inversiones para el Fomento de Actividades Productivas	0.00	0.00	0.00	0.00	0.00	0.00
g2) Acciones y Participaciones de Capital.	0.00	0.00	0.00	0.00	0.00	0.00
g3) Compra de Títulos y Valores	0.00	0.00	0.00	0.00	0.00	0.00
g4) Concesión de Préstamos.	0.00	0.00	0.00	0.00	0.00	0.00
g5) Inversiones en Fideicomisos, Mandatos y Otros Análogos.	0.00	0.00	0.00	0.00	0.00	0.00
Fideicomiso de Desastres Naturales (Informativo)						
g6) Otras Inversiones Financieras	0.00	0.00	0.00	0.00	0.00	0.00
g7) Provisiones para Contingencias y Otras Erogaciones Especiales.	0.00	0.00	0.00	0.00	0.00	0.00
H. Participaciones y Aportaciones.	0.00	0.00	0.00	0.00	0.00	0.00
h1) Participaciones.	0.00	0.00	0.00	0.00	0.00	0.00
h2) Aportaciones.	0.00	0.00	0.00	0.00	0.00	0.00
h3) Convenios.	0.00	0.00	0.00	0.00	0.00	0.00
I. Deuda Pública.	0.00	0.00	0.00	0.00	0.00	0.00
i1) Amortización de la Deuda Pública.	0.00	0.00	0.00	0.00	0.00	0.00
i2) Intereses de la Deuda Pública.	0.00	0.00	0.00	0.00	0.00	0.00
i3) Comisiones de la Deuda Pública.	0.00	0.00	0.00	0.00	0.00	0.00
i4) Gastos de la Deuda Pública.	0.00	0.00	0.00	0.00	0.00	0.00
i5) Costo por Coberturas.	0.00	0.00	0.00	0.00	0.00	0.00
i6) Apoyos Financieros.	0.00	0.00	0.00	0.00	0.00	0.00
i7) Adeudos de Ejercicios Fiscales Anteriores (ADEFAS).	0.00	0.00	0.00	0.00	0.00	0.00
III. Total de Egresos	950,684,815.32	950,444.63	29,645,060.15	11,915,946.45	11,450,635.90	17,729,113.70


C.R. Cristóbal Domingo Bermúdez Navarro
Jefe de la Unidad de Apoyo Administrativo

NOMBRE DEL ENTE PÚBLICO : Consejería Jurídica del Gobernador
 Estado Analítico del Ejercicio del Presupuesto de Egresos Detallado -- LDF 6b.

Clasificación Administrativa

Del 1 de Enero al 30 de Junio de 2020
 (PESOS)

Concepto	Egresos					Subejercicio
	Aprobado	Ampliaciones / Reducciones	Modificado	Devengado	Pagado	
I. Gasto No Etiquetado	28,894,616.52	950,444.83	29,845,060.15	11,915,946.45	11,450,635.90	17,729,113.70
E. Entidades Paraestatales y Fideicomisos No Empresariales y No Financieros	28,894,616.52	950,444.83	29,845,060.15	11,915,946.45	11,450,635.90	17,729,113.70
Consejería Jurídica del Gobernador	28,894,616.52	950,444.83	29,845,060.15	11,915,946.45	11,450,635.90	17,729,113.70
II. Gasto Etiquetado	0.00	0.00	0.00	0.00	0.00	0.00
E. Entidades Paraestatales y Fideicomisos No Empresariales y No Financieros	0.00	0.00	0.00	0.00	0.00	0.00
Consejería Jurídica del Gobernador	0.00	0.00	0.00	0.00	0.00	0.00
III. Total de Egresos	28,894,616.52	950,444.83	29,845,060.15	11,915,946.45	11,450,635.90	17,729,113.70


 C.P. Cristóbal Domingo Bermúdez Navarro
 Jefe de la Unidad de Apoyo Administrativo.

NOMBRE DEL ENTE PÚBLICO : Consejería Jurídica del Gobernador

Estado Analítico del Ejercicio del Presupuesto de Egresos Detallado - LDF 6c.

Clasificación Funcional (Finalidad y Función)

Del 1 de Enero al 30 de junio de 2020.


(PESOS)

Concepto	Egresos					Subejercicio
	Aprobado	Ampliaciones / Reducciones	Modificado	Devengado	Pagado	
I. Gasto No Etiquetado	28,694,815.52	950,444.63	29,645,060.15	11,915,946.45	11,450,635.90	17,729,113.70
A. Gobierno	28,694,815.52	950,444.63	29,645,060.15	11,915,946.45	11,450,635.90	17,729,113.70
a1) Legislación	0.00	0.00	0.00	0.00	0.00	0.00
a2) Justicia	0.00	0.00	0.00	0.00	0.00	0.00
a3) Coordinación de la Política de Gobierno	28,694,815.52	950,444.63	29,645,060.15	11,915,946.45	11,450,635.90	17,729,113.70
a4) Relaciones Exteriores	0.00	0.00	0.00	0.00	0.00	0.00
a5) Asuntos Financieros y Hacendarios	0.00	0.00	0.00	0.00	0.00	0.00
a6) Seguridad Nacional	0.00	0.00	0.00	0.00	0.00	0.00
a7) Asuntos de Orden Público y de Seguridad Interior	0.00	0.00	0.00	0.00	0.00	0.00
a8) Otros Servicios Generales	0.00	0.00	0.00	0.00	0.00	0.00
B. Desarrollo Social	0.00	0.00	0.00	0.00	0.00	0.00
b1) Protección Ambiental	0.00	0.00	0.00	0.00	0.00	0.00
b2) Vivienda y Servicios a la Comunidad	0.00	0.00	0.00	0.00	0.00	0.00
b3) Salud	0.00	0.00	0.00	0.00	0.00	0.00
b4) Recreación, Cultura y Otras Manifestaciones Sociales	0.00	0.00	0.00	0.00	0.00	0.00
b5) Educación	0.00	0.00	0.00	0.00	0.00	0.00
b6) Protección Social	0.00	0.00	0.00	0.00	0.00	0.00
b7) Otros Asuntos Sociales	0.00	0.00	0.00	0.00	0.00	0.00
C. Desarrollo Económico	0.00	0.00	0.00	0.00	0.00	0.00
c1) Asuntos Económicos, Comerciales y Laborales en General	0.00	0.00	0.00	0.00	0.00	0.00
c2) Agropecuaria, Silvicultura, Pesca y Caza	0.00	0.00	0.00	0.00	0.00	0.00
c3) Combustibles y Energía	0.00	0.00	0.00	0.00	0.00	0.00
c4) Minería, Manufacturas y Construcción	0.00	0.00	0.00	0.00	0.00	0.00
c5) Transporte	0.00	0.00	0.00	0.00	0.00	0.00
c6) Comunicaciones	0.00	0.00	0.00	0.00	0.00	0.00
c7) Turismo	0.00	0.00	0.00	0.00	0.00	0.00
c8) Ciencia, Tecnología e Innovación	0.00	0.00	0.00	0.00	0.00	0.00
c9) Otras Industrias y Otros Asuntos Económicos	0.00	0.00	0.00	0.00	0.00	0.00
D. Otras no Clasificadas en Funciones Anteriores	0.00	0.00	0.00	0.00	0.00	0.00
d1) Transac. de la Deuda Pública/Costo Financiero de la Deuda	0.00	0.00	0.00	0.00	0.00	0.00
d2) Transf., Part. y Aport. entre Diferentes Niv. y Ord. de Gob.	0.00	0.00	0.00	0.00	0.00	0.00
d3) Saneamiento del Sistema Financiero	0.00	0.00	0.00	0.00	0.00	0.00
d4) Adeudos de Ejercicios Fiscales Anteriores	0.00	0.00	0.00	0.00	0.00	0.00
II. Gasto Etiquetado	0.00	0.00	0.00	0.00	0.00	0.00
A. Gobierno	0.00	0.00	0.00	0.00	0.00	0.00
a1) Legislación	0.00	0.00	0.00	0.00	0.00	0.00
a2) Justicia	0.00	0.00	0.00	0.00	0.00	0.00
a3) Coordinación de la Política de Gobierno	0.00	0.00	0.00	0.00	0.00	0.00
a4) Relaciones Exteriores	0.00	0.00	0.00	0.00	0.00	0.00
a5) Asuntos Financieros y Hacendarios	0.00	0.00	0.00	0.00	0.00	0.00
a6) Seguridad Nacional	0.00	0.00	0.00	0.00	0.00	0.00
a7) Asuntos de Orden Público y de Seguridad Interior	0.00	0.00	0.00	0.00	0.00	0.00
a8) Otros Servicios Generales	0.00	0.00	0.00	0.00	0.00	0.00
B. Desarrollo Social	0.00	0.00	0.00	0.00	0.00	0.00
b1) Protección Ambiental	0.00	0.00	0.00	0.00	0.00	0.00
b2) Vivienda y Servicios a la Comunidad	0.00	0.00	0.00	0.00	0.00	0.00
b3) Salud	0.00	0.00	0.00	0.00	0.00	0.00
b4) Recreación, Cultura y Otras Manifestaciones Sociales	0.00	0.00	0.00	0.00	0.00	0.00
b5) Educación	0.00	0.00	0.00	0.00	0.00	0.00
b6) Protección Social	0.00	0.00	0.00	0.00	0.00	0.00
b7) Otros Asuntos Sociales	0.00	0.00	0.00	0.00	0.00	0.00
C. Desarrollo Económico	0.00	0.00	0.00	0.00	0.00	0.00
c1) Asuntos Económicos, Comerciales y Laborales en General	0.00	0.00	0.00	0.00	0.00	0.00
c2) Agropecuaria, Silvicultura, Pesca y Caza	0.00	0.00	0.00	0.00	0.00	0.00
c3) Combustibles y Energía	0.00	0.00	0.00	0.00	0.00	0.00
c4) Minería, Manufacturas y Construcción	0.00	0.00	0.00	0.00	0.00	0.00
c5) Transporte	0.00	0.00	0.00	0.00	0.00	0.00
c6) Comunicaciones	0.00	0.00	0.00	0.00	0.00	0.00
c7) Turismo	0.00	0.00	0.00	0.00	0.00	0.00
c8) Ciencia, Tecnología e Innovación	0.00	0.00	0.00	0.00	0.00	0.00
c9) Otras Industrias y Otros Asuntos Económicos	0.00	0.00	0.00	0.00	0.00	0.00
D. Otras no Clasificadas en Funciones Anteriores	0.00	0.00	0.00	0.00	0.00	0.00
d1) Transac. de la Deuda Pública/Costo Financiero de la Deuda	0.00	0.00	0.00	0.00	0.00	0.00
d2) Transf., Part. y Aport. entre Diferentes Niv. y Ord. de Gob.	0.00	0.00	0.00	0.00	0.00	0.00
d3) Saneamiento del Sistema Financiero	0.00	0.00	0.00	0.00	0.00	0.00
d4) Adeudos de Ejercicios Fiscales Anteriores	0.00	0.00	0.00	0.00	0.00	0.00
III. Total de Egresos	28,694,815.52	950,444.63	29,645,060.15	11,915,946.45	11,450,635.90	17,729,113.70

O.P. Cristóbal Domingo Bermúdez Navarro
Jefe de la Unidad de Apoyo Administrativo

NOMBRE DEL ENTE PÚBLICO : Consejería Jurídica del Gobernador
Estado Analítico del Ejercicio del Presupuesto de Egresos Detallado - LDF 8d.
Clasificación de Servicios Personales por Categoría
Del 1 de Enero al 30 de junio de 2020
(PESOS)

Concepto	Egresos					Subejercicio
	Aprobado	Ampliaciones / Reducciones	Modificado	Devengado	Pagado	
I. Gasto No Etiquetado	27,213,879.22	0.00	27,213,879.22	10,909,301.49	10,464,343.49	18,304,577.73
A. Personal Administrativo y de Servicio Público	27,213,879.22	0.00	27,213,879.22	10,909,301.49	10,464,343.49	18,304,577.73
B. Magisterio	0.00	0.00	0.00	0.00	0.00	0.00
C. Servicios de Salud	0.00	0.00	0.00	0.00	0.00	0.00
c1) Personal Administrativo	0.00	0.00	0.00	0.00	0.00	0.00
c2) Personal Médico, Paramédico y Afín	0.00	0.00	0.00	0.00	0.00	0.00
D. Seguridad Pública	0.00	0.00	0.00	0.00	0.00	0.00
E. Gastos Asociados a la Implementación de Nuevas Leyes Federales o Reformas a las mismas	0.00	0.00	0.00	0.00	0.00	0.00
e1) Nombre del Programa o Ley 1	0.00	0.00	0.00	0.00	0.00	0.00
F. Sentencias Laborales Definitivas	0.00	0.00	0.00	0.00	0.00	0.00
II. Gasto Etiquetado	0.00	0.00	0.00	0.00	0.00	0.00
A. Personal Administrativo y de Servicio Público	0.00	0.00	0.00	0.00	0.00	0.00
B. Magisterio	0.00	0.00	0.00	0.00	0.00	0.00
C. Servicios de Salud	0.00	0.00	0.00	0.00	0.00	0.00
c1) Personal Administrativo	0.00	0.00	0.00	0.00	0.00	0.00
c2) Personal Médico, Paramédico y Afín	0.00	0.00	0.00	0.00	0.00	0.00
D. Seguridad Pública	0.00	0.00	0.00	0.00	0.00	0.00
E. Gastos Asociados a la Implementación de Nuevas Leyes Federales o Reformas a las mismas	0.00	0.00	0.00	0.00	0.00	0.00
e1) Nombre del Programa o Ley 1	0.00	0.00	0.00	0.00	0.00	0.00
F. Sentencias Laborales Definitivas	0.00	0.00	0.00	0.00	0.00	0.00
III. Total del Gasto en Servicios Personales	27,213,879.22	0.00	27,213,879.22	10,909,301.49	10,464,343.49	18,304,577.73



 C.P. Cristóbal Domingo Bermúdez Navarro
 Jefe de la Unidad de Apoyo Administrativo

APLICACIÓN DEL PRESUPUESTO TOTAL POR RUBROS
Del 1 de Enero al 30 de Junio del 2020

2.1.1.2.0.910 CONSEJERIA JURIDICA DEL GOBERNADOR


CONCEPTO	PRESUPUESTO DE EGRESOS					
	APROBADO ANUAL	MODIFICADO	COMPROMETIDO	DEVENGADO	EJERCIDO	PAGADO
RECURSOS PRESUPUESTARIOS						
1000 Servicios Personales	26,702,818.03	26,702,818.03	10,776,057.24	10,776,057.24	10,331,099.24	10,331,099.24
2000 Materiales y Suministros	843,820.11	790,243.58	307,719.91	307,719.91	301,989.57	301,989.57
3000 Servicios Generales	1,147,977.38	2,151,998.54	832,169.30	832,169.30	817,547.09	817,547.09
4000 Transferencias, Asignaciones, Subsidios y Otras Ayudas						
5000 Bienes Muebles, Inmuebles e Intangibles						
6000 Inversión Pública						
7000 Inversiones Financieras y Otras Provisiones						
8000 Participaciones y Aportaciones						
9000 Deuda Pública						
Subtotal	28,694,615.52	29,645,060.15	11,915,946.45	11,915,946.45	11,450,635.90	11,450,635.90
RECURSOS PROPIOS						
1000 Servicios Personales						
2000 Materiales y Suministros						
3000 Servicios Generales						
4000 Transferencias, Asignaciones, Subsidios y Otras Ayudas						
Subtotal						
RECURSOS AJENOS						
1000 Servicios Personales						
2000 Materiales y Suministros						
3000 Servicios Generales						
4000 Transferencias, Asignaciones, Subsidios y Otras Ayudas						
Subtotal						
RECURSOS FEDERALES NO PRESUPUESTARIOS						
1000 Servicios Personales						
2000 Materiales y Suministros						
3000 Servicios Generales						
4000 Transferencias, Asignaciones, Subsidios y Otras Ayudas						
Subtotal						
TOTAL	28,694,615.52	29,645,060.15	11,915,946.45	11,915,946.45	11,450,635.90	11,450,635.90

JEFE DEL ÁREA DE RECURSOS FINANCIEROS Y CONTABILIDAD



C.P. VICTORIA SANCHEZ GARCIA

JEFE DE LA UNIDAD DE APOYO ADMINISTRATIVO



C.P. CRISTÓBAL DOMINGO BERMÚDEZ NAVARRO

**ANÁLISIS DE LAS PRINCIPALES VARIACIONES Y ADECUACIONES AL PRESUPUESTO DE EGRESOS
POR FUENTE DE FINANCIAMIENTO, RAMO Y PROGRAMA O FONDO
Del 1 de Enero al 30 de Junio del 2020**

2.1.1.2.0.910 CONSEJERIA JURIDICA DEL GOBERNADOR

PRESUPUESTO DE EGRESOS				VARIACIÓN EN RELACIÓN AL:	
APROBADO ANUAL	AMPLIACIONES / REDUCCIONES	MODIFICADO	DEVENGADO	APROBADO ANUAL	%
1	2	3 = 1+2	4	5 = 4-1	
28,694,615.52	950,444.63	29,645,060.15	11,915,946.45	(16,778,669.07)	(58.47)

La variación del Devengado en relación al Aprobado Anual que presenta este Organismo Auxiliar del Poder Ejecutivo, son recursos solicitados dentro del Anteproyecto de Egresos, mismos que serán devengados con la emisión de los costos y serán aplicados de acuerdo a su calendarización.

Integración de las variaciones a nivel Fuente de Financiamiento, Ramo y Programa o Fondo:

5811 FONDO GENERAL DE PARTICIPACIONES

Ramo: Participaciones a Entidades Federativas y Municipios

01.-Fondo General de Participaciones, la variación de (\$ 15'918,766.13) son recursos solicitados dentro del Anteproyecto de Egresos y Ampliación Líquida, mismos que serán devengados con la emisión de los costos y serán aplicados de acuerdo a su calendarización.

5814 FONDO DE FISCALIZACION Y RECAUDACION

Ramo: Participaciones a Entidades Federativas y Municipios

01.-Fondo de Fiscalización y Recaudación, (\$ 377,816.94) recursos solicitados dentro del Anteproyecto de Egresos, mismos que serán devengados con la emisión de los costos y serán aplicados de acuerdo a su calendarización.

5818 ISR PARTICIPABLE ESTATAL

Ramo: Participaciones a Entidades Federativas y Municipios

01.-ISR Participable Estatal, la variación de \$ (1'019,541.46) son recursos solicitados dentro del Anteproyecto de Egresos, mismos que serán devengados con la emisión de los costos y serán aplicados de acuerdo a su calendarización.

5843 IMPUESTO SOBRE AUTOMOVILES NUEVOS

Ramo: Participaciones a Entidades Federativas y Municipios

01.-Impuesto Sobre Automoviles Nuevos, la variación de \$ 537,455.46 son recursos solicitados por Ampliación Líquida, mismos que serán devengados con la emisión de los costos y serán aplicados de acuerdo a su calendarización.

Integración de la Modificación al Presupuesto de Egresos (Ampliaciones/Reducciones)

Las Ampliaciones y Reducciones es por un Importe de \$ 950,444.63 y se desglosa de: **Ampliación Líquida** por un monto total de \$ 1'125,398.92, correspondiente a : \$ 1'074,910.92, recursos necesarios para estar en condiciones de realizar el pago por servicio de arrendamiento de 1,137.43 m² de superficie ocupados por las distintas áreas que conforman a esta Consejería en el nivel 13 del edificio Torre Chiapas y \$ 50,488.00 para cubrir el pago de la contribución adicional del 6% para el "Desarrollo Económico y Social de la Entidad" esto con apego a lo establecido en el artículo 262, 263, 264 y 265 del Código de Hacienda Pública vigente del Estado de Chiapas, asimismo cubrir el importe de Multas, por incumplimiento en laudos dictaminados por el Tribunal del Trabajo Burocrático del expediente Número 320/B/2014, 140/B/2012 y 308/B/2013 y **Reducción Líquida** por la cantidad de (\$ 174,954.29) que corresponden a: del capítulo 2000 (\$ 40,185.53) y del capítulo 3000 \$ (134,768.76).

JEFE DEL ÁREA DE RECURSOS FINANCIEROS Y CONTABILIDAD

C.P. VICTORIA SANCHEZ GARCIA

JEFE DE LA UNIDAD DE APOYO ADMINISTRATIVO

C.P. CRISTOBAL DOMINGO BERMÚDEZ NAVARRO


ANÁLISIS DE LA RAZÓN DEL AVANCE % DEL PRESUPUESTO DEVENGADO EN RELACIÓN AL PRESUPUESTO MINISTRADO
INFORME DE AVANCE DE GESTIÓN FINANCIERA
Del 1 de Enero al 30 de Junio del 2020

2.1.1.2.0.910 CONSEJERIA JURIDICA DEL GOBERNADOR

El 92.75 % representa el avance del Presupuesto de Egresos Devengado con relación al Ministrado: del capítulo 1000.-Servicios Personales 94.08 %, la razón de este avance se debe a que quedaron partidas pendientes de registrar sus fases presupuestales y en mínima parte corresponden a economías por cheques cancelados, del capítulo 2000.-Materiales y Suministros 69.81 % se debe a que quedaron gastos pendientes de registrar en diferentes fases presupuestales y del capítulo 3000.-Servicios Generales 87.36 % se debe a que quedaron gastos pendientes de registrar en diferentes fases presupuestales.


35

JEFE DEL ÁREA DE RECURSOS FINANCIEROS Y CONTABILIDAD



C.P. VICTORIA SANCHEZ GARCIA

JEFE DE LA UNIDAD DE APOYO ADMINISTRATIVO



C.P. CRISTOBAL DOMINGO BERMÚDEZ NAVARRO



ESTADO DEL EJERCICIO DEL PRESUPUESTO
CIERRE A JUNIO DE 2020
Consejería Jurídica del Gobernador

(Pesos)

CAPÍTULOS / CONCEPTOS	PRESUPUESTO AUTORIZADO				COMPROMETIDO	DEVENGADO	EJERCIDO	PAGADO	Variación Nominal	
	PRESUPUESTO DE EGRESOS APROBADO	AMPLIACIONES	REDUCCIONES	MODIFICADO					Modificado Comprometido	Modificado Devengado
TOTAL	12,121,432.48	1,165,919.00	439,678.60	12,847,672.88	11,915,946.45	11,915,946.45	11,460,636.90	11,450,636.90	931,726.43	931,726.43
Servicios Personales.	11,191,710.57	315,480.65	53,116.78	11,454,074.44	10,776,057.24	10,776,057.24	10,331,099.24	10,331,099.24	678,017.20	678,017.20
Remuneraciones al Personal de Carácter Permanente.	5,201,073.96	0.00	9,625.15	5,191,448.81	5,044,448.08	5,044,448.08	4,911,947.74	4,911,947.74	147,000.73	147,000.73
Remuneraciones Adicionales y Especiales.	4,701,098.37	0.00	7,086.00	4,694,012.37	4,420,781.82	4,420,781.82	4,108,324.16	4,108,324.16	273,230.55	273,230.55
Seguridad Social.	439,170.24	315,480.65	36,405.63	718,245.26	478,800.34	478,800.34	478,800.34	478,800.34	239,444.92	239,444.92
Otras Prestaciones Sociales y Económicas.	808,368.00	0.00	0.00	808,368.00	791,527.00	791,527.00	791,527.00	791,527.00	16,841.00	16,841.00
Pago de Estímulos a Servidores Públicos.	42,000.00	0.00	0.00	42,000.00	40,500.00	40,500.00	40,500.00	40,500.00	1,500.00	1,500.00
Materiales y Suministros.	443,410.11	175,399.00	177,746.66	441,063.45	307,719.91	307,719.91	301,989.57	301,989.57	133,343.54	133,343.54
Materiales de Administración, Emisión de Documentos y Artículos Oficiales.	204,560.19	138,623.36	94,496.67	246,666.88	203,400.22	203,400.22	203,400.22	203,400.22	45,286.66	45,286.66
Alimentos y Utensilios.	43,999.96	8,000.00	22,432.13	29,567.83	23,438.89	23,438.89	17,708.55	17,708.55	6,128.94	6,128.94
Materiales y Artículos de Construcción y de Reparación.	47,999.96	0.00	47,999.98	0.00	0.00	0.00	0.00	0.00	0.00	0.00
Productos Químicos, Farmacéuticos y de Laboratorio.	750.00	14,616.00	750.00	14,616.00	0.00	0.00	0.00	0.00	14,616.00	14,616.00
Combustibles, Lubricantes y Aditivos.	87,500.01	4,999.98	1,150.24	91,349.75	54,277.83	54,277.83	54,277.83	54,277.83	37,071.92	37,071.92
Vestuario, Blancos, Prendas de Protección y Artículos Deportivos.	600.00	0.00	0.00	600.00	0.00	0.00	0.00	0.00	600.00	600.00
Herramientas, Refacciones y Accesorios Menores.	57,999.97	9,159.66	10,916.64	56,242.99	26,602.97	26,602.97	26,602.97	26,602.97	29,640.02	29,640.02
Servicios Generales.	486,311.80	675,039.36	208,816.16	952,534.99	832,169.30	832,169.30	817,547.09	817,547.09	120,365.69	120,365.69
Servicios Básicos.	10,500.12	0.00	0.00	10,500.12	3,306.74	3,306.74	3,306.74	3,306.74	7,193.38	7,193.38
Servicios de Arrendamiento.	23,999.88	537,455.46	10,266.52	551,188.82	551,188.82	551,188.82	551,188.82	551,188.82	0.00	0.00
Servicios Profesionales, Científicos, Técnicos y Otros Servicios.	12,000.00	0.00	4,500.00	7,500.00	1,586.72	1,586.72	1,586.72	1,586.72	5,913.28	5,913.28
Servicios Financieros, Bancarios y Comerciales.	750.00	16,800.00	500.00	17,050.00	16,800.00	16,800.00	16,800.00	16,800.00	250.00	250.00
Servicios de Instalación, Reparación, Mantenimiento y Conservación.	109,708.08	0.00	37,688.32	72,019.76	55,798.77	55,798.77	41,176.56	41,176.56	16,220.99	16,220.99
Servicios de Traslado y Viáticos.	132,499.98	71,393.58	113,652.76	90,240.80	54,935.34	54,935.34	54,935.34	54,935.34	35,305.46	35,305.46
Servicios Oficiales.	1,500.00	0.00	0.00	1,500.00	0.00	0.00	0.00	0.00	1,500.00	1,500.00
Otros Servicios Generales.	195,353.74	49,390.31	42,208.56	202,535.49	148,552.91	148,552.91	148,552.91	148,552.91	53,982.58	53,982.58
Deuda Pública.	0.00	0.00	0.00	0.00	0.00	0.00	0.00	0.00	0.00	0.00
Adeudos de Ejercicios Fiscales Anteriores (ADEFAS).	0.00	0.00	0.00	0.00	0.00	0.00	0.00	0.00	0.00	0.00



ESTADO DEL EJERCICIO DEL PRESUPUESTO
CIERRE A JUNIO DE 2020
Consejería Jurídica del Gobernador

(Pesos)

CAPÍTULOS / CONCEPTOS	PRESUPUESTO AUTORIZADO				COMPROMETIDO	DEVENGADO	EJERCIDO	PAGADO	Variación Nominal	
	PRESUPUESTO DE EGRESOS APROBADO	AMPLIACIONES	REDUCCIONES	MODIFICADO					Modificado Comprometido	Modificado Devengado

Mtro. César Amín Aguiar Tejada
Consejero Jurídico del C. Gobernador